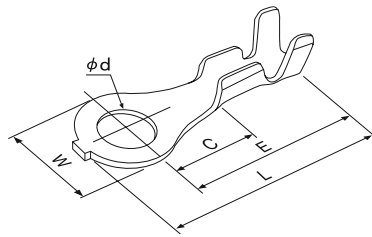


Ring Tongue Terminals

(With Wire Insulation Supports)

丸形端子 (絶縁被覆抑え付き)

圓形端子 (带绝缘套紧固部分)



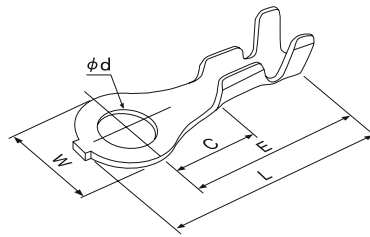
製品番号 Catalog No. 产品目录编号	表面处理 Finish 表面处理	材料 Mtrl. 材料	適合電線範圍 Wire Size 适用电线 mm ² (AWG#)	絶縁被覆外径 Insulation Dia. 绝缘套外径 φ mm	寸法 Dimensions 尺寸 mm						卷数/リール (リール数/箱) Qty/Reel (rls/box) 数量/卷 (卷数/箱)	備考 Comment 备注	ダイス Dies 模具 (アブリケータ) (Applicator) (压着工装机)
					t	φ d	W	L	C	E			
					1 16066- 2	corr.resist. tin	黄銅 Brass	0.2 ~ 0.5 (24 ~ 20)	1.4 ~ 2.6	0.5			
1 16067- 2	corr.resist. tin	黄銅 Brass	0.2 ~ 0.5 (24 ~ 20)	1.4 ~ 2.6	0.5	3.7	6.5	17.0	7.05	13.75	10,000 (3)		1116-0604 (E-1101)
1 16068- 2	corr.resist. tin	黄銅 Brass	0.2 ~ 0.5 (24 ~ 20)	1.4 ~ 2.6	0.5	4.3	6.5	17.0	7.05	13.75	10,000 (3)		1116-0604 (E-1101)
16080-1	corr.resist.	黄銅 Brass	stranded wire 0.3 ~ 0.75 single-core wire φ 0.7 ~ 0.8	stranded wire 1.5 ~ 2.8 single-core wire 4.0	0.5	※ 4.0	8.0	16.5	5.9	12.5	10,000 (3)	※ 	1116-0804 (E-1101)
16083-2	tin	黄銅 Brass	single-core wire φ 0.8	single-core wire 2.0	0.5	3.2	8.0	16.5	5.9	12.5	10,000 (3)	φ 0.8 単線 シリコン樹脂SGF 外装線専用	1116-0803 (E-1101)
1 16088-32- 2	corr.resist. tin	黄銅 Brass	stranded wire 0.3 ~ 0.75 single-core wire φ 0.7 ~ 0.8	stranded wire 1.5 ~ 2.8 single-core wire 4.0	0.5	3.2	8.0	16.5	5.9	12.5	10,000 (3)		1116-0804 (E-1101)
1 16088-37- 2	corr.resist. tin	黄銅 Brass	stranded wire 0.3 ~ 0.75 single-core wire φ 0.7 ~ 0.8	stranded wire 1.5 ~ 2.8 single-core wire 4.0	0.5	3.7	8.0	16.5	5.9	12.5	10,000 (3)		1116-0804 (E-1101)
1 16088-45- 2	corr.resist. tin	黄銅 Brass	stranded wire 0.3 ~ 0.75 single-core wire φ 0.7 ~ 0.8	stranded wire 1.5 ~ 2.8 single-core wire 4.0	0.5	4.5	8.0	16.5	5.9	12.5	10,000 (3)		1116-0804 (E-1101)
1 16088-53- 2	corr.resist. tin	黄銅 Brass	stranded wire 0.3 ~ 0.75 single-core wire φ 0.7 ~ 0.8	stranded wire 1.5 ~ 2.8 single-core wire 4.0	0.5	5.3	8.0	16.5	5.9	12.5	10,000 (3)		1116-0804 (E-1101)
1 16090- 2	corr.resist. tin	黄銅 Brass	stranded wire 0.3 ~ 0.75 single-core wire φ 0.7 ~ 0.8	stranded wire 1.5 ~ 2.8 single-core wire 4.0	0.5	※ 4.5	8.0	16.5	5.9	12.5	10,000 (3)	※ 	1116-0804 (E-1101)

Ring Tongue Terminals

(With Wire Insulation Supports)

丸形端子 (絶縁被覆抑え付き)

圓形端子 (带绝缘套紧固部分)



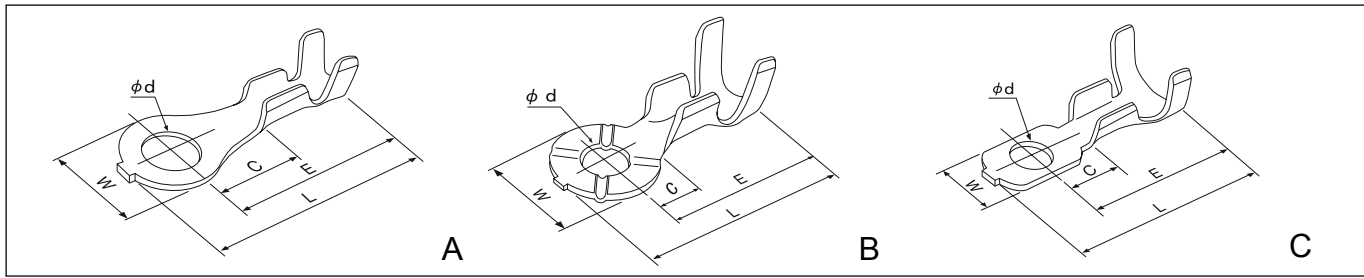
製品番号 Catalog No. 产品目录编号	表面处理 Finish 表面处理	材料 Mtrl. 材料	適合電線範囲 Wire Size 适用电线 mm ² (AWG#)	絶縁被覆外径 Insulation Dia. 绝缘套外径 φ mm	寸法 Dimensions 尺寸 mm						巻数/リール (リール数/箱) Qty/Reel (rls/box) 数量/卷 (卷数/箱)	備考 Comment 备注	ダイス Dies 模具 (アブリゲータ) (Applicator) (压着工装机)
					t	φ d	W	L	C	E			
					16092-2	tin	黄銅 Brass	0.75 ~ 2.0 (18 ~ 14)	2.8 ~ 3.4	0.5			
1 16111- 2	corr.resist. tin	黄銅 Brass	0.5 ~ 1.25 (20 ~ 16)	3.5	0.6	4.4	10.0	21.5	8.0	16.6	5,000 (3)		1116-1101 (E-1101)
1 16112- 2	corr.resist. tin	黄銅 Brass	0.5 ~ 1.25 (20 ~ 16)	3.5	0.6	5.4	10.0	21.5	8.0	16.6	5,000 (3)	JIS D5403 LA 105 相当	1116-1101 (E-1101)
16113-1	corr.resist.	ステン S.S.	0.5 ~ 1.25 (20 ~ 16)	3.5	0.6	5.4	10.0	21.5	8.0	16.6	5,000 (3)		
1 16123- 2	corr.resist. tin	黄銅 Brass	0.5 ~ 1.25 (20 ~ 16)	2.9	0.6	6.4	12.0	23.6	9.0	17.6	4,000 (3)	JIS D5403 LA 106 相当	1116-1201 (E-1102)
1 16128- 2	corr.resist. tin	黄銅 Brass	0.5 ~ 1.25 (20 ~ 16)	2.8max.	0.6	7.0	12.0	23.5	9.0	17.5	4,000 (3)		1116-1201 (E-1102)
16129-2	tin	黄銅 Brass	0.5 ~ 1.25 (20 ~ 16)	2.9max.	0.6	3.2	12.0	23.6	9.0	17.6	4,000 (3)		1116-1201 (E-1102)
1 16144- 2	corr.resist. tin	黄銅 Brass	0.5 ~ 1.25 (20 ~ 16)	2.2 ~ 3.1	0.6	3.2	7.0	18.1	6.0	14.6	7,500 (3)	JIS D5403 LA 103 相当	1116-1402 (E-1101)
1 16146- 2	corr.resist. tin	黄銅 Brass	0.5 ~ 1.25 (20 ~ 16)	1.6 ~ 3.0	0.6	4.4	8.0	18.0	7.0	14.0	7,500 (3)		1116-1403 (E-1101)
1 16147- 2	corr.resist. tin	黄銅 Brass	0.5 ~ 1.25 (20 ~ 16)	1.6 ~ 3.0	0.6	5.3	8.0	18.0	7.0	14.0	7,500 (3)		1116-1403 (E-1101)
16149-1	corr.resist.	黄銅 Brass	0.5 ~ 1.25 (20 ~ 16)	2.2 ~ 2.9	0.6	□2.4	7.0	18.0	6.0	14.5	7,500 (3)	※ スリット穴、角穴 	1116-1402 (E-1101)

Ring Tongue Terminals

(With Wire Insulation Supports)

丸形端子 (絶縁被覆抑え付き)

圆形端子 (带绝缘套紧固部分)



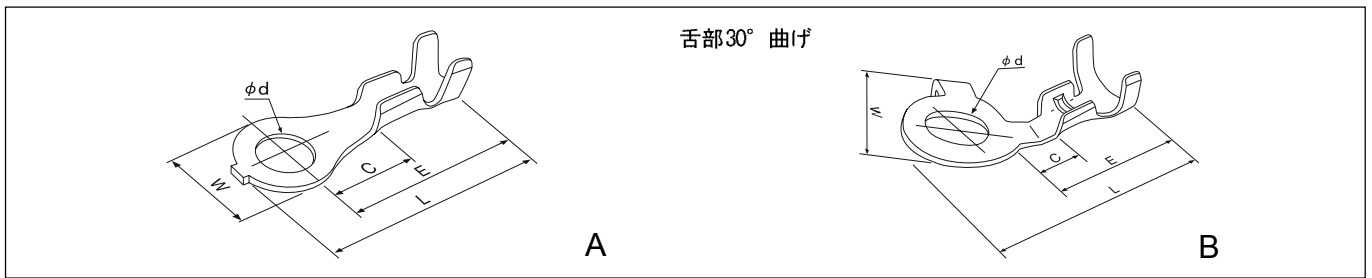
製品番号 Catalog No. 产品目录编号	表面处理 Finish 表面处理	材料 Mtrl. 材料	適合電線範囲 Wire Size 适用电线 mm ² (AWG#)	絶縁被覆外径 Insulation Dia. 绝缘套外径 φ mm	寸法 Dimensions 尺寸 mm						タイプ Type 类型	巻数/リール (リール数/箱) Qty/Reel (rls/box) 数量/卷 (卷数/箱)	備考 Comment 备注	ダイス Dies 模具 (アブリケータ) (Applicator) (压着工装机)
					t	φ d	W	L	C	E				
					16148-43-2	corr.resist. tin	黄銅 Brass	0.5 ~ 1.25 (20 ~ 16)	AVf0.5x2(W)	0.6				
16148-53-2	corr.resist. tin	黄銅 Brass	0.5 ~ 1.25 (20 ~ 16)	AVf0.5x2(W)	0.6	5.3	8.0	18.0	7.0	14.0	A	7,500 (3)		
16241-2	corr.resist. tin	黄銅 Brass	0.15 ~ 0.4 (26 ~ 22)	1.0 ~ 1.6	0.4	2.5	5.0	10.7	3.2	8.2	A	20,000 (3)		1116-2403 (E-1101)
16243-2	corr.resist. tin	黄銅 Brass	0.3 ~ 0.75 (22 ~ 18)	2.8max.	0.4	2.6	5.0	10.7	3.2	8.2	A	15,000 (3)		1116-2401 (E-1101)
16244-2	corr.resist. tin	黄銅 Brass	0.3 ~ 0.75 (22 ~ 18)	2.8max.	0.4	3.2	5.0	10.7	3.2	8.2	A	15,000 (3)		1116-2401 (E-1101)
16246-2	corr.resist. tin	黄銅 Brass	0.3 ~ 0.75 (22 ~ 18)	2.8max.	0.4	2.2	5.0	10.7	3.2	8.2	B	15,000 (3)		1116-2404,5 (E-1101)
16249-22	tin w/copper undercoat	黄銅 Brass	0.15 ~ 0.4 (26 ~ 22)	2.2 ~ 3.2	0.4	2.0	3.0	10.7	3.2	8.2	C	15,000 (3)		1116-2406 (E-1101)
16304-22	tin w/copper undercoat	銅鉄合金 Copper/ Steel	0.25 ~ 0.75 (22 ~ 18)	2.8max.	0.4	4.4	6.5	16.25	6.0	13.0	A	10,000 (3)		1116-3001 (E-1101)
16416-2	corr.resist. tin	黄銅 Brass	0.5 ~ 1.0 (20 ~ 18)	2.2 ~ 2.8	0.5	2.2	4.5	11.5	3.25	9.25	A	12,000 (3)		1116-4101 (E-1101)
16418-2	corr.resist. tin	黄銅 Brass	0.5 ~ 1.25 (20 ~ 16)	2.2 ~ 2.7	0.5	3.2	5.2	11.5	3.0	8.9	A	12,000 (3)		1116-4103 (E-1101)
16421-32-2	corr.resist. tin	黄銅 Brass	0.5 ~ 1.25 (20 ~ 16)	2.2 ~ 3.1	0.6	3.2	8.0	19.6	7.0	15.6	A	7,500 (3)		1116-4201,3,4,5 (E-1101)
16421-43-2	corr.resist. tin	黄銅 Brass	0.5 ~ 1.25 (20 ~ 16)	2.2 ~ 3.1	0.6	4.4	8.0	19.6	7.0	15.6	A	7,500 (3)	 JIS D5403 LA 104 相当	1116-4201,3,4,5 (E-1101)
16426-2	corr.resist. tin	黄銅 Brass	0.2 ~ 0.5 (24 ~ 20)	1.3 ~ 2.6	0.6	4.4	8.0	19.6	7.0	15.5	A	7,500 (3)		1116-4202,6 (E-1101)

Ring Tongue Terminals

(With Wire Insulation Supports)

丸形端子 (絶縁被覆抑え付き)

圆形端子 (带绝缘套紧固部分)



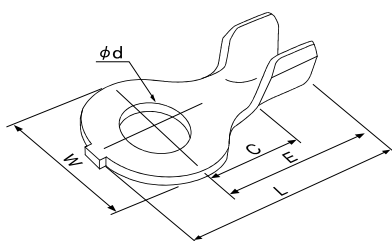
製品番号 Catalog No. 产品目录编号	表面处理 Finish 表面处理	材料 Mtrl. 材料	適合電線範囲 Wire Size 适用电线 mm ² (AWG#)	絶縁被覆外径 Insulation Dia. 绝缘套外径 φ mm	寸法 Dimensions 尺寸 mm						タイプ Type 类型	巻数/リール (リール数/箱) Qty/Reel (rls/box) 数量/卷数 (卷数/箱)	備考 Comment 备注	ダイス Dies 模具 (アブリケータ) (Applicator) (压着工装机)
					t	φ d	W	L	C	E				
					1 16531- 2	corr.resist. tin	黄銅 Brass	0.5 ~ 1.25 (20 ~ 16)	2.0 ~ 3.1	0.5				
1 16532- 2	corr.resist. tin	黄銅 Brass	0.5 ~ 1.25 (20 ~ 16)	2.0 ~ 3.1	0.5	3.7	6.5	17.0	6.75	13.75	A	10,000 (3)	UL SF	1116-5301 (E-1101)
1 16533- 2	corr.resist. tin	黄銅 Brass	0.5 ~ 1.25 (20 ~ 16)	2.0 ~ 3.1	0.5	4.3	6.5	17.0	6.75	13.75	A	10,000 (3)	UL SF	1116-5301 (E-1101)
1 16534-32- 2	corr.resist. tin	黄銅 Brass	1.25 ~ 3.0 (16 ~ 12)	2.8 ~ 3.1 x2(W)	0.5	3.2	6.5	17.0	6.75	13.75	A	5,000 (3)		1116-5302 (E-1101)
1 16534-43- 2	corr.resist. tin	黄銅 Brass	1.25 ~ 3.0 (16 ~ 12)	2.8 ~ 3.1 x2(W)	0.5	4.3	6.5	17.0	6.75	13.75	A	5,000 (3)		1116-5302 (E-1101)
16991-1	corr.resist.	黄銅 Brass	0.5 ~ 0.85 (20 ~ 18)	2.9max.	0.5	2.2	4.5	12.0	3.25	9.75	A	10,000 (3)		1116-9901 (E-1101)
161001-1	corr.resist.	黄銅 Brass	0.5 ~ 2.0 (20 ~ 14)	3.4max.	0.5	2.1	3.8	11.9	4.2	10.0	A	4,000 (3)		1116-10001 (E-1101)
161002-1	corr.resist.	黄銅 Brass	0.3 ~ 0.85 (22 ~ 18)	2.6max.	0.5	2.1	3.8	11.9	4.2	10.0	A	4,000 (3)		1116-10002 (E-1101)
161012-1	corr.resist.	黄銅 Brass	0.5 ~ 1.42 (20 ~ 16)	2.2 ~ 3.2	0.5	2.1	6.1	11.0	1.9	6.5	B	5,000 (5)		1216-10101 (S-1201)
161142-22	tin w/copper undercoat	黄銅 Brass	0.5 ~ 1.25 (20 ~ 16)	3.2max.	0.6	4.4	10.0	18.0	7.0	13.0	A	5,000 (3)		1116-11402 (E-1101)
26101-1	corr.resist.	黄銅 Brass	2.0 ~ 3.0	3.1 ~ 4.1	0.5	3.7	6.5	17.25	6.0	14.0	A	5,000 (3)		1126-1001 (E-1101)

Ring Tongue Terminals

(Without Wire Insulation Supports)

丸形端子 (絶縁被覆抑えなし)

圆形端子 (不带绝缘套紧固部分)



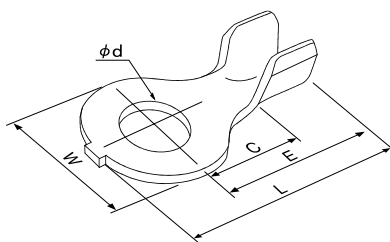
製品番号 Catalog No. 产品目录编号	表面处理 Finish 表面处理	材料 Mtrl. 材料	適合電線範囲 Wire Size 适用电线 mm ² (AWG#)	寸法 Dimensions 尺寸						卷数/リール (リール数/箱) Qty/Reel (rls/box) 数量/卷 (卷数/箱)	備考 Comment 备注	ダイス Dies 模具 (アプリータ) (Applicator) (压着工装机)
				t	φ d	W	L	C	E			
16071-32-2	corr.resist. tin	黄銅 Brass	0.5 ~ 1.25 (20 ~ 16)	0.5	3.2	6.5	13.3	6.75	10.05	10,000 (3)		1116-0701 (E-1101)
16071-37-2	corr.resist. tin	黄銅 Brass	0.5 ~ 1.25 (20 ~ 16)	0.5	3.7	6.5	13.3	6.75	10.05	10,000 (3)		1116-0701 (E-1101)
16071-43-2	corr.resist. tin	黄銅 Brass	0.5 ~ 1.25 (20 ~ 16)	0.5	4.3	6.5	13.3	6.75	10.05	10,000 (3)		1116-0701 (E-1101)
16072-43-2	tin	黄銅 Brass	0.5 ~ 2.0 (20 ~ 14)	0.5	4.3	6.5	13.3	6.75	10.05	10,000 (3)		1116-0702 (E-1101)
16081-43-2	tin	黄銅 Brass	0.5 ~ 1.25 (20 ~ 16)	0.5	4.3	8.0	15.0	7.5	10.8	10,000 (3)		1116-0801 (E-1101)
16081-53-2	tin	黄銅 Brass	0.5 ~ 1.25 (20 ~ 16)	0.5	5.3	8.0	15.0	7.5	10.8	10,000 (3)		1116-0801 (E-1101)
16082-32-2	tin	黄銅 Brass	0.75 ~ 2.0 (18 ~ 14)	0.5	3.2	8.0	15.0	7.5	10.8	10,000 (3)		1116-0802 (E-1101)
16151-32-2	corr.resist. tin	黄銅 Brass	0.5 ~ 1.25 (20 ~ 16)	0.5	3.2	7.2	12.3	5.2	8.7	15,000 (3)		1116-1501 (E-1101)
16151-37-2	corr.resist. tin	黄銅 Brass	0.5 ~ 1.25 (20 ~ 16)	0.5	3.7	7.2	12.3	5.2	8.7	15,000 (3)		1116-1501 (E-1101)
16151-43-2	corr.resist. tin	黄銅 Brass	0.5 ~ 1.25 (20 ~ 16)	0.5	4.3	7.2	12.3	5.2	8.7	15,000 (3)		1116-1501 (E-1101)
16153-M2	pre-tinned	黄銅 Brass	1.45 ~ 2.8	0.5	3.7	7.2	12.3	5.2	8.7	10,000 (3)		1116-1502 (E-1101)
16171-25-2	corr.resist. tin	黄銅 Brass	0.5 ~ 1.25 (20 ~ 16)	0.4	2.5	4.6	9.8	4.2	7.5	20,000 (3)		1116-1701 (E-1101)

Ring Tongue Terminals

(Without Wire Insulation Supports)

丸形端子 (絶縁被覆抑えなし)

圆形端子 (不带绝缘套紧固部分)

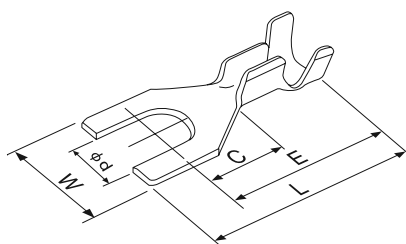


製品番号 Catalog No. 产品目录编号	表面处理 Finish 表面处理	材料 Mtrl. 材料	適合電線範囲 Wire Size 适用电线 mm ² (AWG#)	寸法 Dimensions 尺寸 mm						巻数/リール (リール数/箱) Qty/Reel (rls/box) 数量/卷 (卷数/箱)	備考 Comment 备注	ダイス Dies 模具 (アブリゲータ) (Applicator) (压着工装机)
				t	φ d	W	L	C	E			
16172-32-2	corr.resist. tin	黄銅 Brass	0.5 ~ 1.25 (20 ~ 16)	0.4	3.2	6.0	9.8	3.8	6.8	20,000 (3)		1116-1702 (E-1101)
16172-37-2	corr.resist. tin	黄銅 Brass	0.5 ~ 1.25 (20 ~ 16)	0.4	3.7	6.0	9.8	3.8	6.8	20,000 (3)		1116-1702 (E-1101)
16172-43-2	corr.resist. tin	黄銅 Brass	0.5 ~ 1.25 (20 ~ 16)	0.4	4.3	6.0	9.8	3.8	6.8	20,000 (3)		1116-1702 (E-1101)
16566-2	corr.resist. tin	黄銅 Brass	0.2 ~ 0.5 (24 ~ 20)	0.5	3.2	6.5	13.0	6.45	9.75	15,000 (3)		1116-5601 (E-1101)
16567-2	corr.resist. tin	黄銅 Brass	0.2 ~ 0.5 (24 ~ 20)	0.5	3.7	6.5	13.0	6.45	9.75	15,000 (3)		1116-5601 (E-1101)
16568-2	corr.resist. tin	黄銅 Brass	0.2 ~ 0.5 (24 ~ 20)	0.5	4.3	6.5	13.0	6.45	9.75	15,000 (3)		1116-5601 (E-1101)
161451-43-2	tin	黄銅 Brass	0.5 ~ 2.0 (20 ~ 14)	0.5	4.3	8.0	15.0	7.7	11.0	10,000 (3)		1116-14501 (E-1101)
161451-53-2	tin	黄銅 Brass	0.5 ~ 2.0 (20 ~ 14)	0.5	5.3	8.0	15.0	7.7	11.0	10,000 (3)		1116-14501 (E-1101)

Spade Tongue Terminals

先開形端子

前开口端子

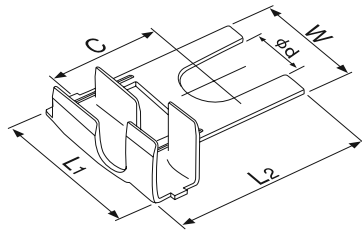


製品番号 Catalog No. 产品目录编号	表面处理 Finish 表面处理	材料 Mtrl. 材料	適合電線範囲 Wire Size 适用电线 mm ² (AWG#)	絶縁被覆外径 Insulation Dia. 绝缘套外径 φ mm	寸法 Dimensions 尺寸 mm						卷数/リール (リール数/箱) Qty/Reel (rls/box) 数量/卷 (卷数/箱)	備考 Comment 备注	ダイス Dies 模具 (アブリケータ) (Applicator) (压着工装机)
					t	φ d	W	L	C	E			
					1 16101- 2	corr.resist. tin	黄銅 Brass	0.3 ~ 0.75 (22 ~ 18)	1.6 ~ 2.8	0.4			
1 16102- 2	corr.resist. tin	黄銅 Brass	0.3 ~ 0.75 (22 ~ 18)	1.6 ~ 2.8	0.4	3.7	6.5	16.2	5.3	11.8	10,000 (3)		1116-1001 (E-1101)
1 16103- 2	corr.resist. tin	黄銅 Brass	0.3 ~ 0.75 (22 ~ 18)	1.6 ~ 2.8	0.4	4.3	6.5	16.2	5.3	11.8	10,000 (3)		1116-1001 (E-1101)
16109-M2	pre-tinned	黄銅 Brass	0.75 ~ 1.27 (18 ~ 16)	1.6 ~ 2.8	0.4	4.3	6.5	16.2	5.3	11.8	10,000 (3)		1116-1002 (E-1101)
1 16371- 2	corr.resist. tin	黄銅 Brass	0.5 ~ 1.25 (20 ~ 16)	2.6 ~ 3.2	0.5	3.2	8.0	16.8	5.3	12.8	7,500 (3)		1116-3701 (E-1103)
1 16372- 2	corr.resist. tin	黄銅 Brass	0.5 ~ 1.25 (20 ~ 16)	2.6 ~ 3.2	0.5	3.7	8.0	16.8	5.3	12.8	7,500 (3)		1116-3701 (E-1103)
1 16373- 2	corr.resist. tin	黄銅 Brass	0.5 ~ 1.25 (20 ~ 16)	2.6 ~ 3.2	0.5	4.3	8.0	16.8	5.3	12.8	7,500 (3)		1116-3701 (E-1103)
1 16431- 2	corr.resist. tin	黄銅 Brass	0.5 ~ 2.0 (20 ~ 14)	4.0 max.	0.5	4.2	6.3	16.9	5.5	13.8	5,000 (3)		1216-4301 (S-1201)
16432-M2	pre-tinned	黄銅 Brass	0.5 ~ 1.25 (20 ~ 16)	2.6 ~ 3.1	0.5	3.2	5.8	15.9	3.95	11.45	5,000 (3)		1216-4301 (S-1201)
16941-M2	pre-tinned	黄銅 Brass	0.2 ~ 0.5 (24 ~ 20)	2.0	0.5	3.4	6.3	16.2	4.8	12.2	10,000 (4)		1216-9401,2 (S-1201)
161401-M2	pre-tinned	黄銅 Brass	0.3 ~ 0.75 (22 ~ 18)	1.8 ~ 2.8	0.4	3.2	5.8	15.6	4.6	11.6	3,500 (5)		1216-14001 (S-1201)

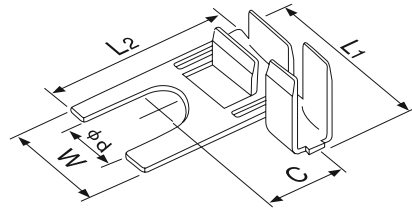
Flag Type Spade Terminals

先開旗形端子

前面開口旗形端子



A



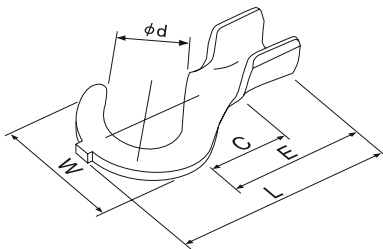
B

製品番号 Catalog No. 产品目录编号	表面处理 Finish 表面处理	材料 Mtrl. 材料	適合電線範圍 Wire Size 适用电线 mm ² (AWG#)	絶縁被覆外径 Insulation Dia. 缘绝套外径 φ mm	寸法 Dimensions 尺寸 mm						タイプ Type 类型	巻数/リール (リール数/箱) Qty/Reel (rls/box) 数量/卷 (卷数/箱)	備考 Comment 备注	ダイス Dies 模具 (アブリケーター) (Applicator) (压着工装机)
					t	φ d	W	L ₁	L ₂	C				
					1 16281-4- 2	corr.resist. tin	黄銅 Brass	0.5 ~ 1.25 (20 ~ 16)	2.2 ~ 3.2	0.5				
16282-4-2	tin	黄銅 Brass	0.5 ~ 1.25 (20 ~ 16)	2.2 ~ 3.2	0.5	4.5	8.7	10.5	16.0	8.5	B	4,000 (3)		1116-2801 (E-1101)

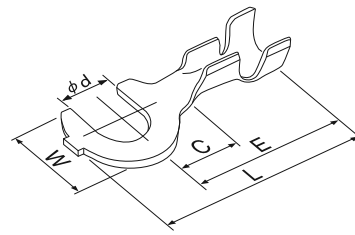
Side-Slotted Ring Tongue Terminals

横開形端子

側面開口旗形端子



A



B

製品番号 Catalog No. 产品目录编号	表面处理 Finish 表面处理	材料 Mtrl. 材料	適合電線範圍 Wire Size 适用电线 mm ² (AWG#)	絶縁被覆外径 Insulation Dia. 缘绝套外径 φ mm	寸法 Dimensions 尺寸 mm						タイプ Type 类型	巻数/リール (リール数/箱) Qty/Reel (rls/box) 数量/卷 (卷数/箱)	備考 Comment 备注	ダイス Dies 模具 (アブリケーター) (Applicator) (压着工装机)
					t	φ d	W	L	C	E				
					16365-2	tin	黄銅 Brass	0.5 ~ 1.25 (20 ~ 16)	-	0.5				
16401-1	corr.resist.	黄銅 Brass	0.5 ~ 1.25 (20 ~ 16)	3.5	0.6	4.4	8.5	21.5	8.0	16.5	B	5,000 (3)		1116-1101 (E-1101)